

УПРАВЛЕНИЕ ФЕДЕРАЛЬНОЙ СЛУЖБЫ
ГОСУДАРСТВЕННОЙ СТАТИСТИКИ
ПО ХАБАРОВСКОМУ КРАЮ, МАГАДАНСКОЙ
ОБЛАСТИ, ЕВРЕЙСКОЙ АВТОНОМНОЙ ОБЛАСТИ
И ЧУКОТСКОМУ АВТОНОМНОМУ ОКРУГУ

Промышленное производство Магаданской области



январь-август 2023 года

Промышленное производство

Магаданской области

январь-август 2023 года

- 01 ИНДЕКС ПРОМЫШЛЕННОГО ПРОИЗВОДСТВА
- 02 ДОБЫЧА ПОЛЕЗНЫХ ИСКОПАЕМЫХ
- 03 ОБРАБАТЫВАЮЩИЕ ПРОИЗВОДСТВА
- 04 ОБЕСПЕЧЕНИЕ ЭЛЕКТРИЧЕСКОЙ ЭНЕРГИЕЙ, ГАЗОМ И ПАРОМ
- 05 ВОДОСНАБЖЕНИЕ, ВОДООТВЕДЕНИЕ, УТИЛИЗАЦИЯ ОТХОДОВ
- 06 ПРОИЗВОДСТВО ОТДЕЛЬНЫХ ВИДОВ ПРОДУКЦИИ
- 07 ОБЪЕМ ОТГРУЖЕННОЙ ПРОДУКЦИИ, ВЫПОЛНЕННЫХ РАБОТ И УСЛУГ

* Ежемесячные данные оперативной статистики



ИНДЕКСЫ ПРОМЫШЛЕННОГО ПРОИЗВОДСТВА

ЯНВАРЬ - АВГУСТ 2023г. К ЯНВАРЮ - АВГУСТУ 2022г., ПРОЦЕНТОВ



▼ **90,3**

Индекс промышленного производства



▼ **89,1**

Добыча полезных ископаемых



▼ **91,0**

Обрабатывающие производства



▼ **98,3**

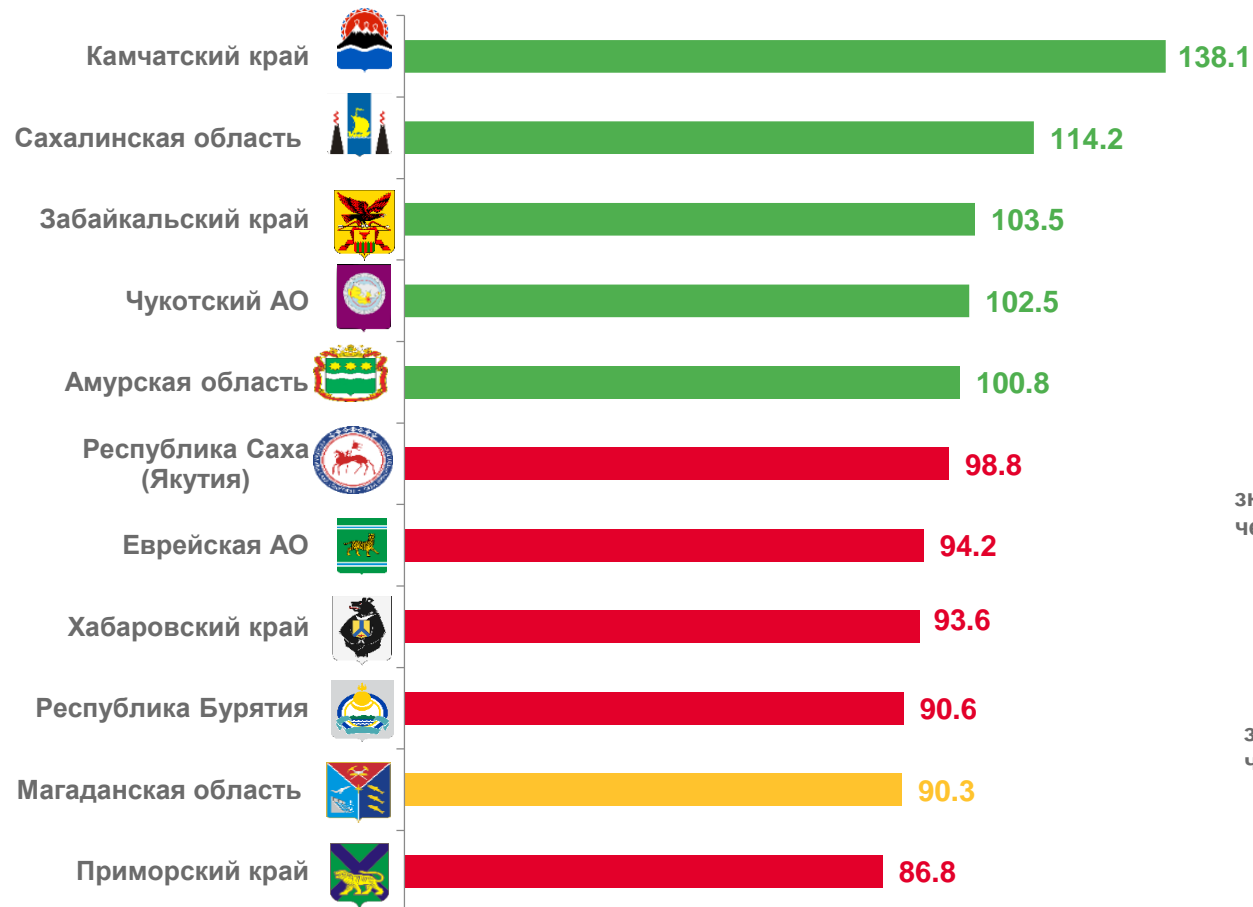
Обеспечение электрической энергией, газом и паром; кондиционирование воздуха



▼ **99,2**

Водоснабжение; водоотведение, организация сбора и утилизация отходов, деятельность по ликвидации загрязнений

Рейтинг по регионам ДФО



9 регионов ДФО

значение показателя **больше**, чем по Магаданской области

1 регион ДФО

значение показателя **меньше**, чем по Магаданской области





ДИНАМИКА ИНДЕКСА ПРОМЫШЛЕННОГО ПРОИЗВОДСТВА

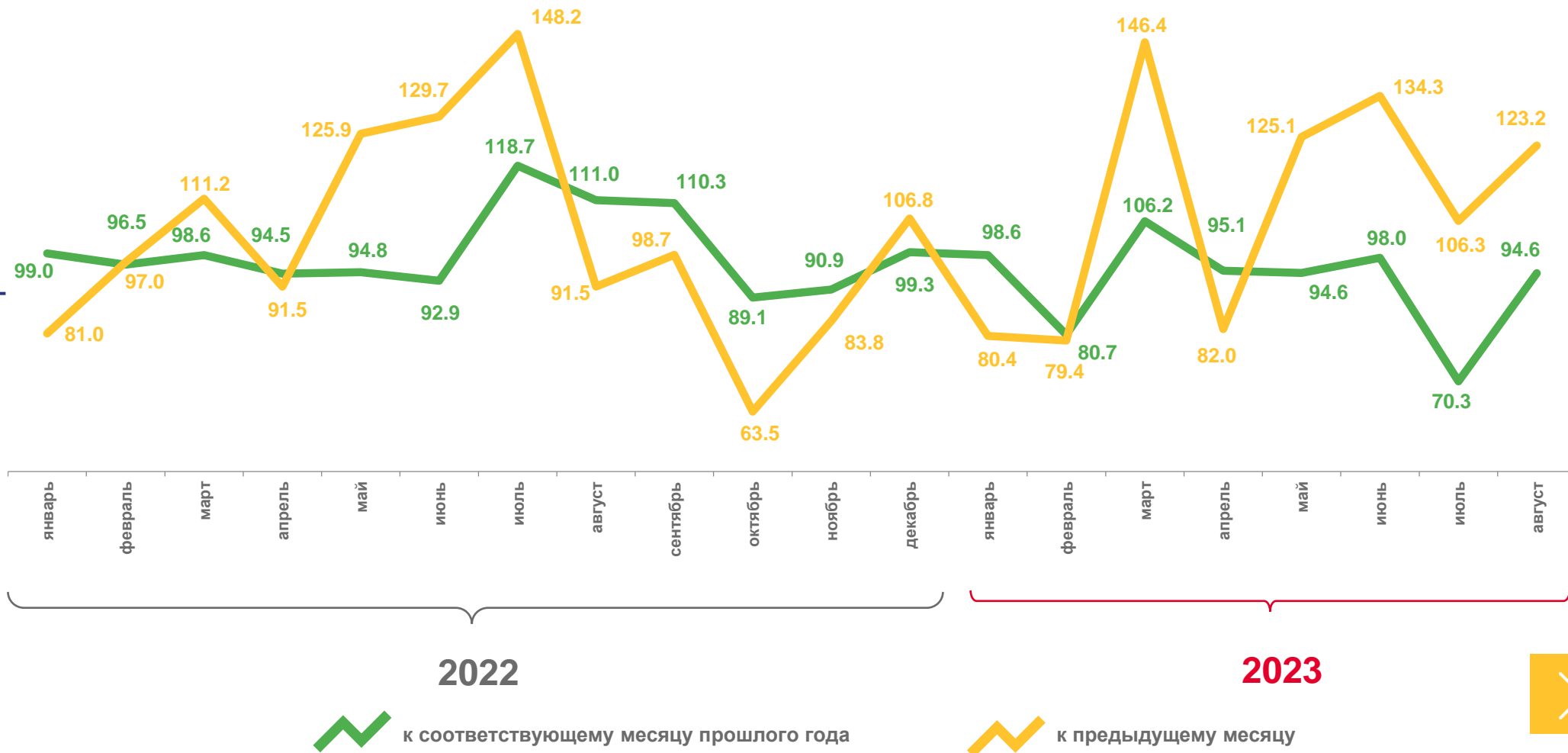
ПРОЦЕНТОВ

август 2023г.
В % к августу 2022г.

▼ **94,6**

август 2022г.
В % к августу 2021г.

▲ **111,0**





ДОБЫЧА ПОЛЕЗНЫХ ИСКОПАЕМЫХ

ИНДЕКС ПРОМЫШЛЕННОГО ПРОИЗВОДСТВА, ПРОЦЕНТОВ

август 2023г.
в % к августу 2022г.

25,4

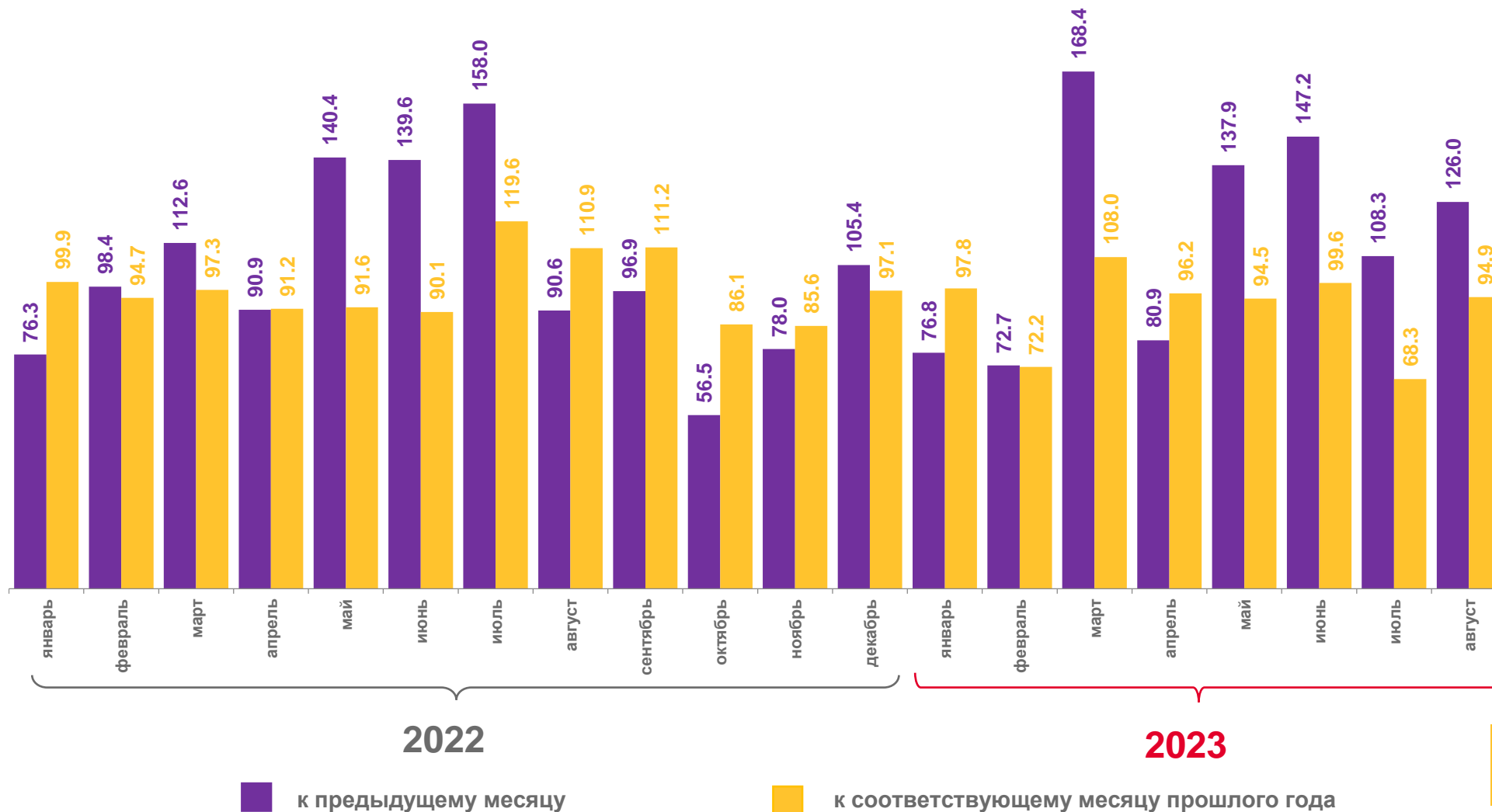
Добыча угля

94,9

Добыча металлических руд

126,6

Добыча прочих полезных ископаемых





ОБРАБАТЫВАЮЩИЕ ПРОИЗВОДСТВА

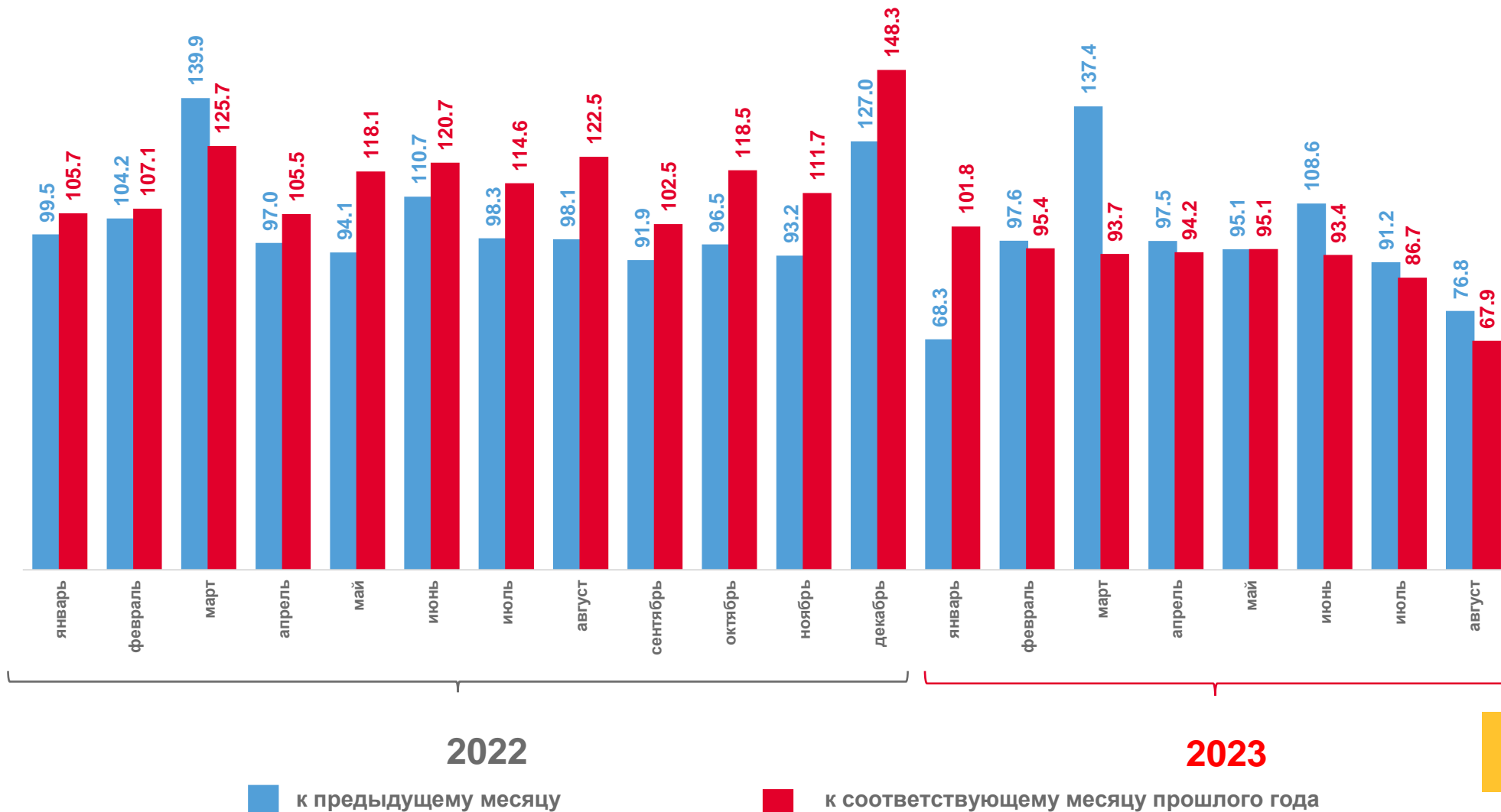
ИНДЕКС ПРОМЫШЛЕННОГО ПРОИЗВОДСТВА, ПРОЦЕНТОВ

август 2023г.
в % к августу 2022г.

▼ **67,9**

август 2022г.
в % к августу 2021г.

▲ **122,5**





ИНДЕКСЫ ПРОИЗВОДСТВА ПО ОСНОВНЫМ ВИДАМ ОБРАБАТЫВАЮЩИХ ПРОИЗВОДСТВ

ЯНВАРЬ-АВГУСТ 2023г. К ЯНВАРЮ-АВГУСТУ 2022г., ПРОЦЕНТОВ



▲ 112,6

Производство пищевых продуктов



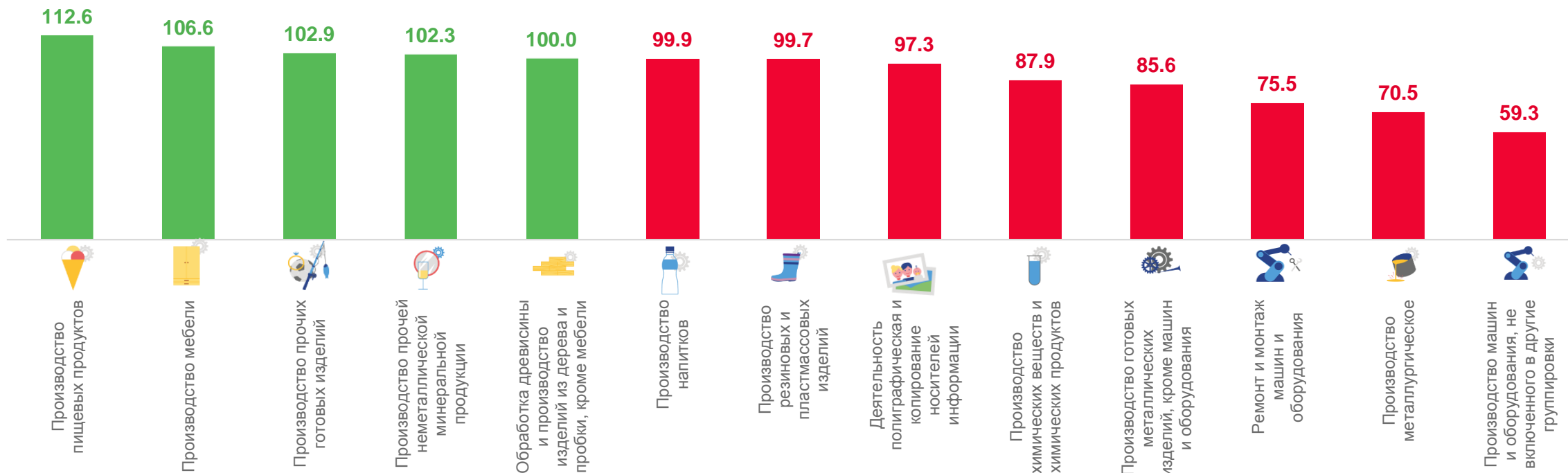
▲ 106,6


Производство мебели



▲ 102,9

Производство прочих готовых изделий





ОБЕСПЕЧЕНИЕ ЭЛЕКТРИЧЕСКОЙ ЭНЕРГИЕЙ, ГАЗОМ И ПАРОМ

ИНДЕКС ПРОМЫШЛЕННОГО ПРОИЗВОДСТВА, ПРОЦЕНТОВ

август 2023г.
в % к августу 2022г.



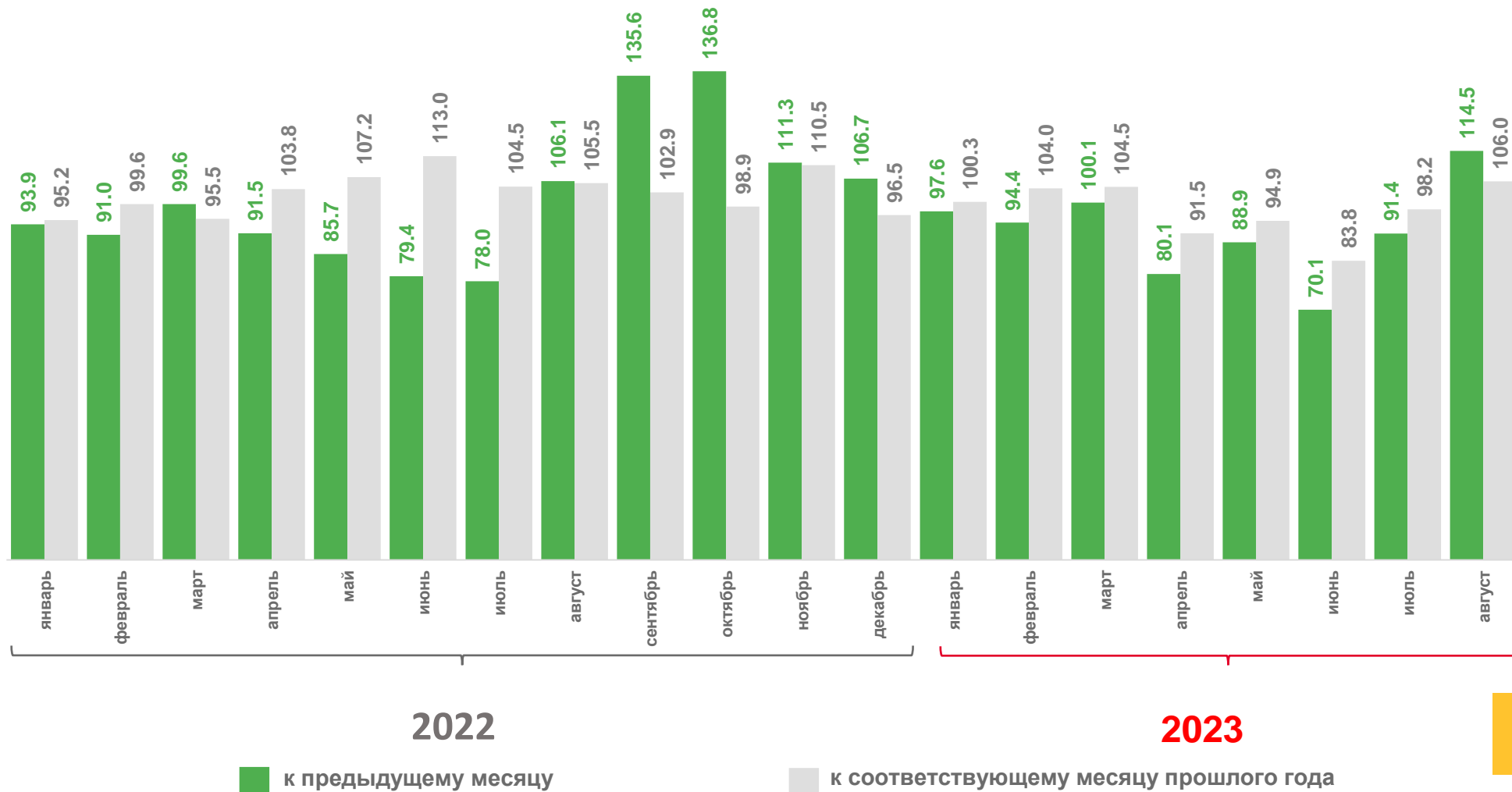
▲ 108,0

Производство, передача и распределение электроэнергии



▼ 94,6

Производство, передача и распределение пара и горячей воды





ВОДОСНАБЖЕНИЕ; ВОДООТВЕДЕНИЕ И УТИЛИЗАЦИЯ ОТХОДОВ

ИНДЕКС ПРОМЫШЛЕННОГО ПРОИЗВОДСТВА, ПРОЦЕНТОВ

август 2023г.
в % к августу 2022г.

▲ 100,1

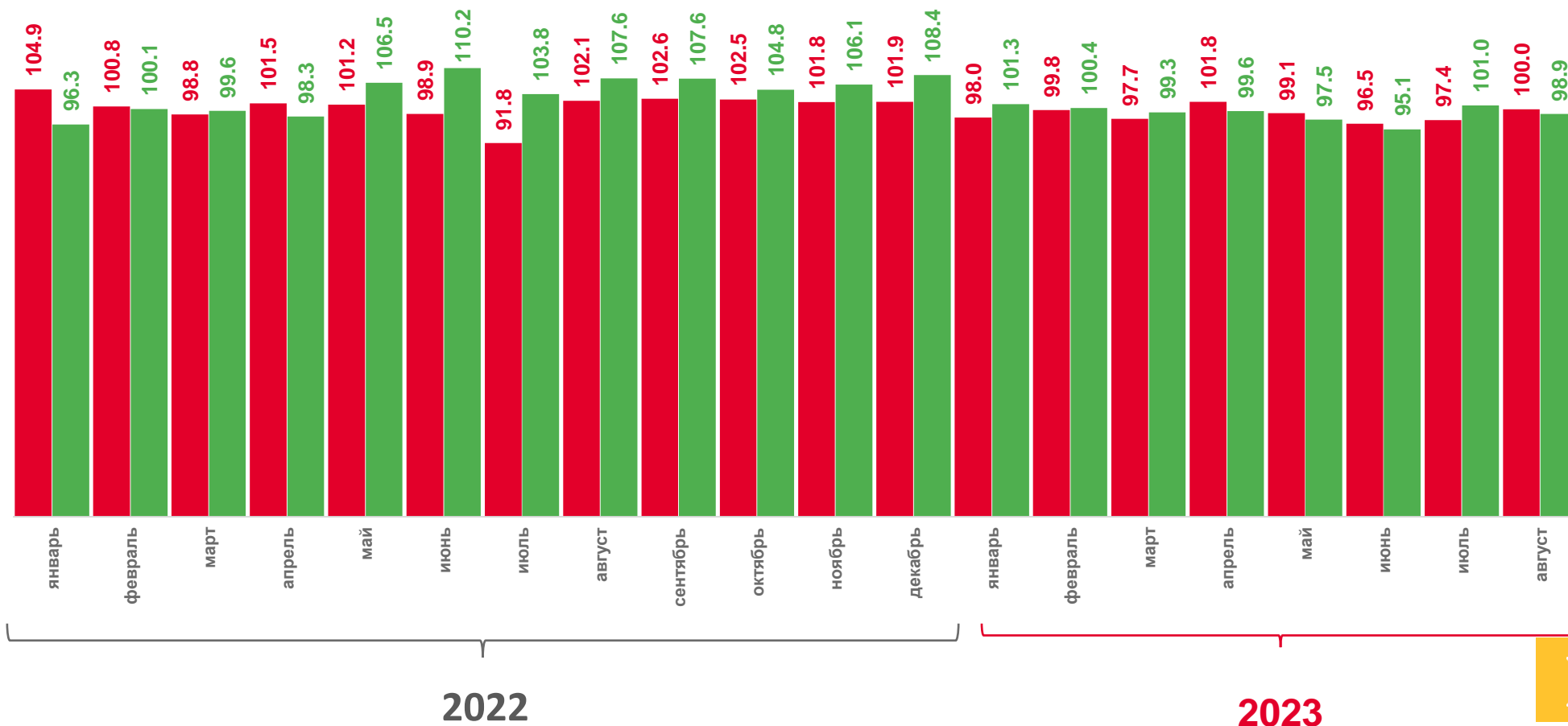
Забор, очистка и
распределение воды

▼ 96,2

Сбор и обработка
сточных вод

▲ 102,5

Сбор, обработка и утилизация
отходов



к предыдущему месяцу

к соответствующему месяцу прошлого года





ПРОИЗВОДСТВО ОТДЕЛЬНЫХ ВИДОВ ПРОДУКЦИИ

ЯНВАРЬ-АВГУСТ 2023г. К ЯНВАРЮ-АВГУСТУ 2022г.



982,5

▲
160,4%

Молоко жидкое обработанное, включая молоко для детского питания, тонн



275,9

▲
108,8%

Сыр и творог, включая творог и творожные продукты для детей раннего возраста, тонн



208,0

▲
137,3%

Мясо и субпродукты, тонн



4004,2

▼
99,9%

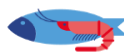
Хлеб и хлебобулочные изделия, включая полуфабрикаты, тонн



656,1

▼
96,7%

Изделия колбасные, включая изделия колбасные для детского питания, тонн



66535,7

▲
128,1%

Рыба переработанная и консервированная, ракообразные и моллюски, тонн



406,4

▼
99,8%

Кондитерские изделия, тонн



27132,0

▲
108,6%

Мебель, тыс. руб.



258,2

▲
105,8%

Бетон, готовый для заливки (товарный бетон), тыс. м³



10241,6

▼
99,7%

Блоки оконные пластмассовые, м²



1988,1

▲
100,0%

Электроэнергия, гигаواتт-час



1430,8

▼
97,8%

Пар и горячая вода, тыс. гигакалорий





ОБЪЕМ ОТГРУЖЕННОЙ ПРОДУКЦИИ, ВЫПОЛНЕННЫХ РАБОТ И УСЛУГ

ЯНВАРЬ-АВГУСТ 2023г., МЛРД РУБЛЕЙ

Структура объема отгруженной продукции
в процентах к итогу



Промышленность

190,6



Добыча полезных ископаемых

27,8



Обрабатывающие производства

147,9



Обеспечение электрической энергией,
газом и паром; кондиционирование воздуха

13,9



Водоснабжение; водоотведение,
организация сбора и утилизация отходов,
деятельность по ликвидации загрязнений

1,0





ОБЪЕМ ОТГРУЖЕННОЙ ПРОДУКЦИИ, ВЫПОЛНЕННЫХ РАБОТ И УСЛУГ ПО ПРОМЫШЛЕННОМУ ПРОИЗВОДСТВУ

ЯНВАРЬ-АВГУСТ 2023г. К ЯНВАРЮ-АВГУСТУ 2022г., ПРОЦЕНТОВ

